



UNIQUEMENT POUR VÉLO TREKKING

COMPATIBILITÉ
TAILLES DE PNEUS

Jusqu'à 700 x 44C

SPECIFICATIONS

Fonctions: fixe / clignotant
Ampoule: 1 LED rouge
Batteries: 2 x CR2032 (comprises)
Autonomie (approximative): 50 Heures (fixe)
100 Heures (clignotant)
Poids: 278 gr / 9,80 oz (avec batteries)

* Outils requis: Clés Allen de 3 & 4 mm

MODE



Ecrou M5 x 1 pce


Vis M5 x 25mm x 1 pce

Vis M5 x 8mm x 2 pces

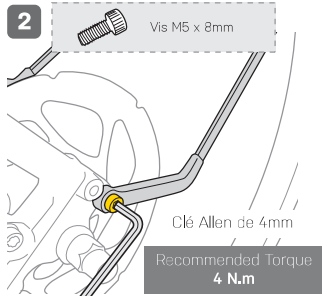
Patte de fixation en L x1



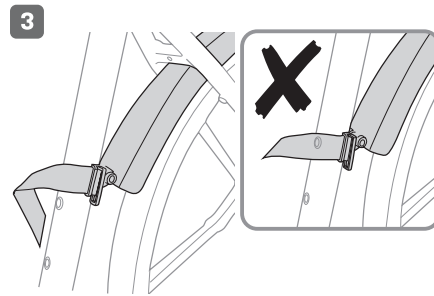
INSTALLATION



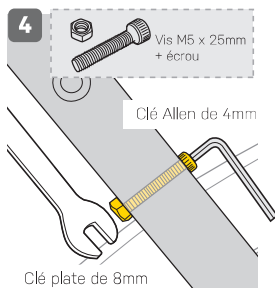
Pré-ajuster le garde-boue arrière comme indiqué.



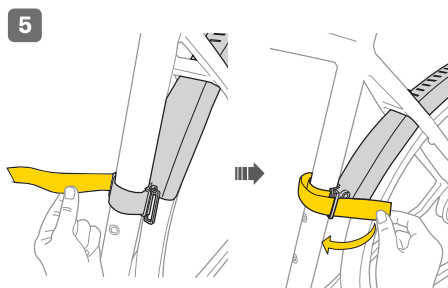
Installer les pattes de fixation des deux côtés.



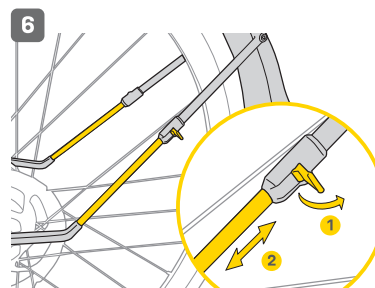
S'assurer que la sangle Velcro de maintien n'interfère pas avec les trous prévus pour le porte-bidon.



Maintenir l'écrou et serrer la vis lors du même temps.



Installer le garde-boue avec la fixation Velcro comme indiqué.



Soulever le levier et ajuster les pattes de fixation à la longueur nécessaire des deux côtés.

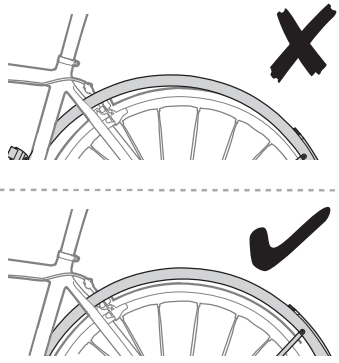


Serrer toutes les vis lorsque l'installation est terminée.

ATTENTION

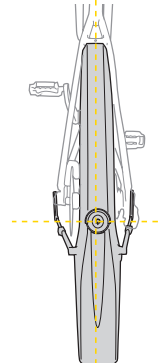
Positionner le Defender™ pour assurer le dégagement du pneu. Un positionnement ou un dégagement de pneu incorrect peuvent provoquer des dégâts au Defender™ iGlow TX ou au vélo ou causer des dégâts corporels.

POSITIONNEMENT DU GARDE-BOUE



ATTENTION

S'assurer que le garde-boue est aligné avec le pneu. Serrer toutes les vis quand l'installation est terminée.



Positionner le Defender™ pour assurer le dégagement du pneu. Un positionnement ou un dégagement de pneu incorrect peuvent provoquer des dégâts au Defender™ ou au vélo ou causer des dégâts corporels.

GARANTIE

Garantie de 2 ans : toutes parties mécaniques contre tout défaut de fabrication. Les batteries ne sont pas couvertes par la garantie.

Demande de garantie

Pour bénéficier de notre service de garantie, vous devez être en possession de la facture d'achat originale. Si le produit nous est retourné sans cette facture d'achat, nous considérons la date de fabrication comme début de la garantie. Toute garantie sera considérée comme nulle si le produit a été endommagé suite à une chute, à un abus, une surcharge, à un quelconque changement ou modification ou à une utilisation autre que celle décrite dans ce manuel.

* Les spécifications et l'apparence peuvent être sujettes à certaines modifications.

Contactez votre revendeur Topeak si vous avez une moindre question. For USA customer service call: 1-800-250-3068 www.topeak.com