
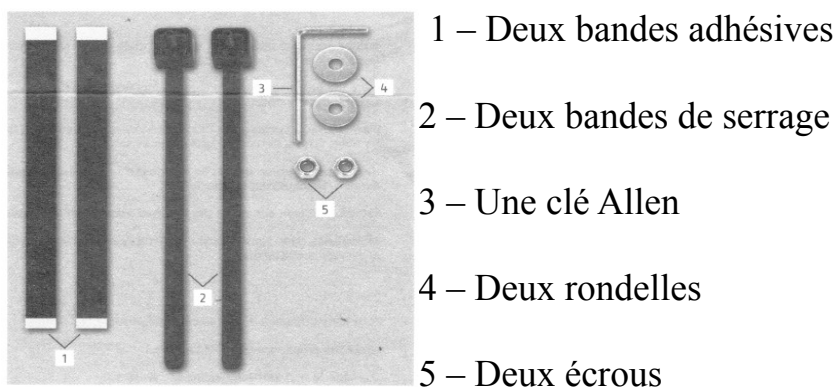


Montage bandes de serrage sur haubans pour anti-vol de cadre Abus




Pour protéger le vélo, collez les deux bandes adhésives à l'endroit destiné aux bandes de serrage. Ensuite, attachez les bandes de serrages aux haubans.



Montez l'antivol sur le vis. Contrôlez le bon fonctionnement et la position de l'antivol.



Serrez les vis avec la clé Allen incluse.



Placez l'antivol sur les vis et attachez le fermement avec les rondelles et les écrous. Raccourcissez les bandes de serrage. Pour finir, contrôlez le bon fonctionnement de l'antivol.