

F Mode d'utilisation Casques

- Norme pour équipements de protection personnelle 89/686/EWG
- EN 1078 – Norme pour casques cyclistes, utilisateurs de skateboards et d'in-line-skates
- TÜV Rheinland LGAProducts GmbH
Tillystrasse 2, D-90431, Nurnberg, Notified Body Nr.0197

Attention: Les casques testés selon les normes ne sont pas pour autant indestructibles et les risques de blessures en cas d'accident ne sont pas exclus.



Pour obtenir une protection optimale, il y a impérativement lieu de suivre les instructions suivantes:

1. Utilisation

Le casque est un accessoire indispensable à la protection de son utilisateur; son port est conseillé lors des activités suivantes:




Le casque n'est par contre pas approprié pour les activités suivantes:



ATTENTION: Les enfants doivent absolument enlever leur casque avant d'entrer sur les aires de jeux!

2. Position optimale

- Le casque ne doit pas être porté trop bas sur le front pour ne pas entraver la visibilité.
- Le front doit être protégé. Le casque ne doit donc pas être porté trop bas sur la nuque.
- Le casque est en bonne position s'il est à l'horizontale sur la tête.

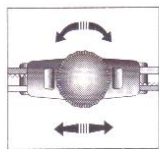


Pour qu'il puisse remplir sa fonction de protection, votre casque doit parfaitement être adapté à votre tête.

Essayez dès lors plusieurs tailles et choisissez le casque qui convient le mieux pour vous, dont l'assise est fixe et confortable.

3. Réglage de l'anneau intérieur

Pour chaque taille l'ajustement du casque peut être individualisé suivant le tour de tête, grâce aux systèmes de réglage très confortables décrits ci-après:

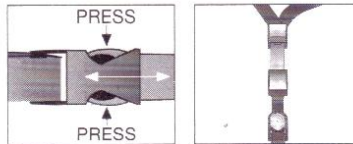


4. Réglage des sangles

En principe, les sangles doivent être réglées au départ de sorte à ce qu'elles soient bien tendues et qu'elles se rejoignent sous les oreilles sans gêner ni toucher celles-ci.

Utiliser à cet effet les attaches de réglage latérales dont les parties servant à la fixation ne sont pas verrouillées lors de la fabrication, ce qui n'est pas le cas non plus pour la mentonnière.

Il y a lieu de les fixer jusqu'au «click» sonore avant le premier usage pour éviter le glissement par inadvertence (sécurité enfants).



Avant de partir à vélo ou en skate, n'oubliez pas d'attacher les sangles de votre casque.

Veillez à ce que l'attache de la mentonnière ne se trouve pas au niveau des maxillaires.

5. Utilisation et entretien adaptée

- Examiner le casque à intervalles réguliers pour s'assurer de son parfait état.
- En cas de petites réparations, n'utiliser que les pièces d'origine.
- Ne pas peindre le casque ni y apporter d'autocollants. Ces matériaux pourraient avoir des conséquences sur la stabilité et l'efficacité de protection du casque.
- Ne jamais transformer le casque ni l'utiliser à d'autres fins.
- **Le casque ne doit jamais être exposé à des températures supérieures à 60°C ce qui lui ferait perdre ses propriétés de protection. Ne jamais le laisser par exemple derrière une vitre de voiture (effet de loupe) ni à proximité d'une source de chaleur.**
- A la suite d'un choc violent, le casque doit être immédiatement remplacé, car même sans signes visibles, l'efficacité d'une véritable protection est en général altérée.
- Ce casque a une durée de vie limitée et doit être remplacé au premier signe d'usure.
- L'anneau de réglage et les mousses intérieures sont amovibles et lavables à la main (eau tiède, linge souple, produits de nettoyage sans solvants). Ceci vaut également pour la visière.
- Utilisez uniquement des pièces de rechange originales.

6. Garantie

- 2 ans de garantie pour tout défaut de matériel ou de production comptant depuis la date de pièce justificative.
- Sans pièces justificative pas de droit de garantie, le rechange ou la réparation ne prolongeant pas le délai de garantie.

Pas de garantie en cas:

- d'utilisation inadaptée et excessive
- de non-respect des recommandations de produits par CSI
- d'usure normale